

Calitatea laptelui contează

Pregătirea adecvată a ugerului este importantă

Protejați calitatea laptelui și sănătatea cirezii:

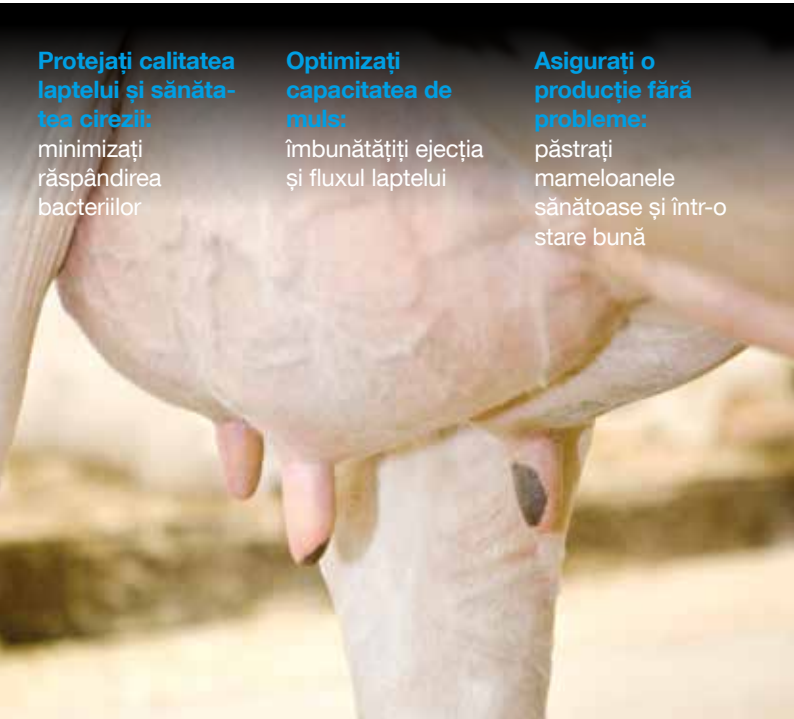
minimizați răspândirea bacteriilor

Optimizați capacitatea de muls:

îmbunătățiți ejecția și fluxul laptelui

Asigurați o producție fără probleme:

păstrați mameloanele sănătoase și într-o stare bună



De ce se pregătește ugerul?

✓ Verificarea stării laptelui și ugerului

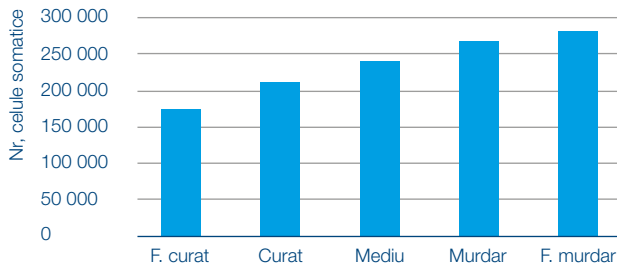
Verificați dacă pielea e solzoasă sau a sângerat, etc. pentru a identifica posibile infecții cu mastită.



✓ Mulgerea mamelonului curat și uscat

Curat

- Se reduce riscul transferului de la o vacă la alta al patogenilor care provoacă mastită
- Se reduce contaminarea laptelui cu bacterii și sol pentru a proteja calitatea laptelui



Sursă: Doumalin, 1995

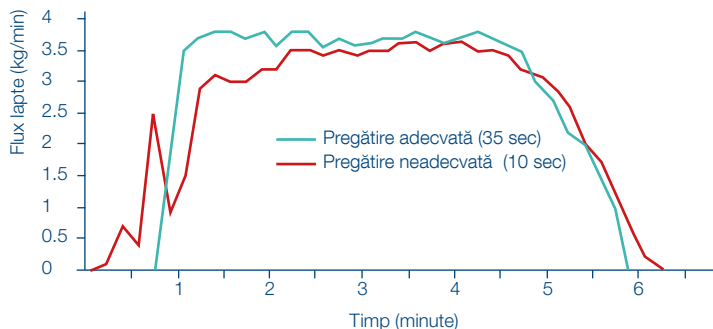
Uscat

- Se reduce creșterea bacteriilor, care prosperă în condiții de umezeală
- Se previne alunecarea manșonului din cauza mameloanelor umede

✓ Stimularea ejecției laptelui

- Îmbunătățirea ejecției de lapte crește producția de lapte
- Stimularea ugerului previne mulsul pe uscat

> **Mulgeți vacile sănătoase la potențialul maxim**



✓ Mențineți pielea mameloanelor catifelată

- Mameloanele catifelte sunt mai ușor de muls
- Mameloanele în stare bună sunt mai puțin predispuse la contaminare

> **Mameloane sănătoase pentru lapte de înaltă calitate!**

Cum se pregătește ugerul?

✓ **Lucrați igienic**

- Curățați-vă/dezinfectați-vă mâinile înainte de muls
- Purtați mănuși și îmbrăcăminte adecvată



✓ **Urmați pașii de pregătire a ugerului din Regulele de aur DeLaval pentru muls:**



1. Monitorizați sănătatea ugerului

Una din cele mai comune forme de mastită e sub-clinică. E greu de detectat pentru că nu există schimbări vizibile ale ugerului, dar creșterea nivelului de celule somatice indică prezența mastitei.



2. Mulgeți în ordinea corectă:

- Mulgeți întâi vacile tinere, proaspat fatate și sănătoase
- Mulgeți apoi vacile mature
- Mulgeți la sfârșit vacile cu probleme de sănătate a ugerului



3. Începeți întotdeauna cu premulgerea pentru a detecta laptele infectat (piele solzoasă, sânge,...).

DeLaval oferă diverse cupe de premuls pentru a corespunde nevoilor dvs.



4. Curățați și/sau dezinfecțați mameloanele înainte de muls

Alegeți o rutină comodă, adaptată la nevoile cirezii. Descoperiți ce produse vă oferă DeLaval pentru a vă personaliza rutina de pregătire a ugerului!

Alegeți o rutină adaptată la nevoile cirezii dvs.!

Nu faceți nimic

Curățenie



Stimularea
ejecției laptelui



Starea pielii mameloanelor



Rapid și ușor, dar poate dăuna calității laptelui și sănătății animalelor. În plus, procesul de muls e mai puțin eficient, din moment ce ugerul nu e stimulat.

Prosoape de hârtie uscate

Curățenie



Stimularea
ejecției laptelui



Starea pielii
mamelanelor



O rutină simplă, cu o acțiune mecanică bună. Stimulare limitată a ugerului ca urmare a timpului scurt de pregătire.

În condiții de mediu mai problematice, ar putea fi benefică o rutină în cadrul căreia se utilizează o soluție de săpun pentru curățarea mameloanelor pentru a le menține într-o stare bună.

Produse recomandate:



DeLaval Softcel™

- Foarte absorbant și rezistență bună la umiditate într-o singură soluție
- Ambele părți ale hârtiei sunt în relief pentru a putea fi ținute și a înlătura mizeria mai ușor
- Puternic/Rezistent, dar foarte moale



Foarte absorbant



Foarte rezistent

DeLaval Eco paper EP 1000

- 100% ecologic – o rolă făcută din 140 de cutii lapte Tetra Pak reciclate
- Absoarbe orice lichid fără a se rupe
- Convenabil



Foarte rezistent

Prosoape umede

Curățenie



Stimularea
ejecției laptelui



Starea pielii
mamelonelor



O rutină eficientă, care combină acțiunea mecanică de ștergere a mamelonului cu o soluție chimică de curățare. E rapidă, eficientă și eficace, dar țineți cont de faptul că trebuie să utilizați un prosop diferit pentru fiecare vacă.

Produse recomandate:

DeLaval Biocell™:

- Combinație unică de pudră de curățat și îngrijire delicată și armonioasă a pielii mameloanelor
- Ecologic și cu aprobare alimentară. 100% biodegradabil și 100% fără clor
- Simplu de utilizat, fără pregătire prealabilă
- Proprietăți hidratante excelente



Hârtie/prosop + săpun

Curățenie



Stimularea
ejecției laptelui



Starea pielii
mamelonelor



O combinație eficientă de curățare mecanică și chimică care asigură un uger curat și bine stimulat. Pentru o curățare și o stimulare mai bună, sunt preferabile prosoapele.

Produse recomandate:



DeLaval Drycel™

- Hârtie foarte rezistentă – se înmoaie în soluția pentru uger
- 100% celuloză
- Pre-tăiată – utilizare esimplă și igienică
- Biodegradabilă

Soluție pentru uger

- Săpun pentru uger concentrat
- Curățare a ugerului, mâinilor și prosoapelor!
- Menține starea pielii condition - 5% emolienți

Hamra Soap

- Preț mic
- Curățare eficientă
- Convenabil cu aplicare de: săpun, spray sau spumă
- Delicat cu pielea - Emolienți (glicerină, sorbitol, lanolină) - pH neutru

Cu o gamă largă de prosoape, avem întotdeauna o soluție adecvată pentru nevoile dvs.

UT507

- Greutate și volum scăzute
- Capacitate de absorbție mare: absoarbe o cantitate de 10 ori mai mare decât greutatea sa
- Perforațiile permit înlăturarea simplă a mizeriei de pe prosop



Microfibre

- Capacitate de absorbție dublă față de prosoapele din bumbac
- Moi și delicate cu mamelonul, dar cu o capacitate de curățare foarte bună



Țesut

- Țesătură grosă și puternică, care curăță eficient
- Foarte eficient pentru uscarea mameloanelor



Tricotat

- Subțire și delicat
- Puternic și lavabil, pentru o curățare eficientă și convenabilă



Tricotat cu urzeală

- Subțire și moale, ușor de stors
- Structură deschisă/perforație pentru înlăturarea mizeriei
- Delicat la uscare



Lână

- Moale și convenabilă
- Foarte absorbantă

Textil

- Prosop mare
- Aspru pentru înlăturarea mizeriei
- Foarte gros



Spray + prosop

Curățenie



Stimularea
ejecției laptelui



Starea pielii
mameloadelor



Prin pulverizarea unei soluții de săpun direct pe mameloane, mizeria se dizolvă. Ștergeți toate reziduurile pentru a înlătura mizeria și pentru a stimula ugerul. Aceasta este o rutină eficientă și eficace.

Recomandarea noastră:



Hamra Soap
Altă soluție
pt. curățarea
mameloadelor
(consultați pg. 9).



Soluție pentru uger UC101

- Produs spray și spumă gata de utilizat
- Îmbunătățește curățarea mameloanelor în VMS
- Delicat cu pielea



Softcel Ecopaper

Încheiați curățarea cu hârtie de calitate (consultați pagina 7 pentru mai multe informații).

Spumă + prosop

Curățenie



Stimularea
ejecției laptelui



Starea pielii
mameloadelor



Obțineți cele mai bune rezultate când utilizați o soluție spumantă, din moment ce spargerea bulelor din spumă va crea o tensiune superficială care va reține mizeria până când e ștersă. **Este o rutină convenabilă, datorită consumului scăzut.**

Recomandarea noastră:



DeLaval Biofoam Plus

- Structura bogată și de calitate a spumei va desprinde ușor mizeria de mamelon
- Curăță mameloanele – mai puține bacterii!
- Menține o stare bună a pielii mameloanelor, bariera naturală împotriva infecțiilor
- Rutină simplă de utilizat pentru pregătirea ugerului



Hamra Soap

Altă soluție pentru curățarea mameloanelor (consultați pg. 9).

Soluție pentru uger UC101

Altă soluție pentru curățarea mameloanelor (consultați pg. anterioară).

Softcel Ecopaper

Încheiați curățarea cu hârtie de calitate (consultați pagina 7).

Utilizați întotdeauna cele mai bune produse pentru cele mai bune rezultate

Purtați întotdeauna mănuși pentru a preveni contaminarea încrucișată în timpul mulsului.

Cupele de premuls contribuie la detectarea laptelui anormal.

Utilizați un test CMT pentru a detecta un număr crescut de celule somatice.

DeLaval Cell Counter DCC măsoară numărul de celule somatice cu exactitate.

Cupa de spumare Biofoam plus asigură o calitate bogată și stabilă a spumei.

Recipientul igienic asigură că toate produsele se află la îndemână în timpul mulsului.





“ Sunt foarte mulțumită de utilizarea produsului Biofoam Plus pentru a curăța mameloanele vacii mele înainte de muls. Soluția spumantă pentru curățarea mameloanelor e foarte delicată cu mameloanele și cu mâinile mele, față de alte produse care pot să irite pielea. Mameloanele sunt moi, umede și au o culoare plăcută! Spuma acoperă mameloanele complet și se lipește de ele și are bule mici, delicate și aerate, care lasă mameloanele foarte curate. Sunt foarte mulțumită de Biofoam Plus, pentru că oferă multe beneficii. ”

Dna. Voisin, Gaec des deux Tours, Franța

Biofoam Plus

Biofoam Plus este o soluție spumantă pentru curățarea mameloanelor înainte de muls. Curățarea eficientă a mameloanelor va înlătura mizeria care conține bacterii. Structura bogată și de înaltă calitate a spumei va desprinde ușor mizeria de mamelon. Înlăturarea mizeriei de pe mamelon va reduce numărul bacteriilor.

Amestecul de ingrediente naturale va menține o stare bună a pielii, care este o barieră naturală împotriva infecțiilor.

